

Bilaga till kommunfullmäktiges protokoll 2012-03-19 § 25

FINANSRAPPORT

September-december 2011

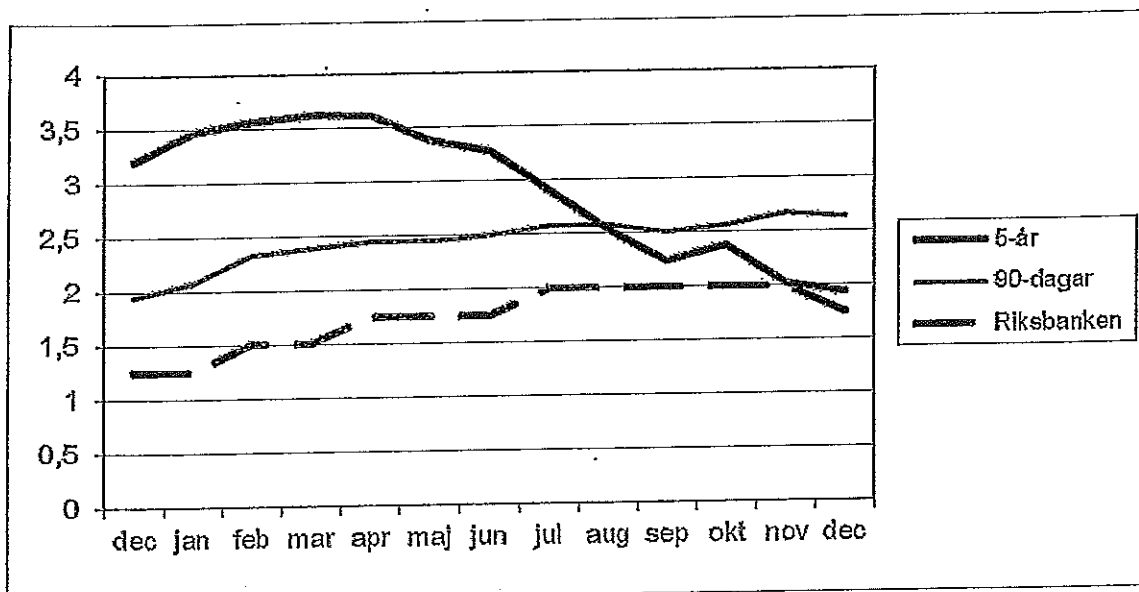
Samhällsekonomi

En alltmer samstämd pessimism har brett ut sig kring världsekonomin. Internationella valutafonden, OECD och Europeiska centralbanken har alla uttalat att läget i världsekonomin är mycket allvarligt. Efter den akuta finanskrisen 2008 har återhämtningen i ekonomin hackat. Stora stimulanser har satts in i form av betydande belopp för att ta hand om dåliga krediter, förutom en expansiv finanspolitik har räntorna hållits låga. Den stora skuldkrisen finns i Europa, där tre länder (Grekland, Portugal och Irland) behöver stöd från övriga länder inom euroområdet, ECB och andra aktörer för att klara upp den akuta situationen. Men även stora länder som Italien och Spanien har betydande problem.

Den ekonomiska utvecklingen i Sverige har varit ytterligt svag under slutet av 2011 liksom i stora delar av Europa. Bedömningen är att tillväxten i svensk ekonomi stannat av, men att den återigen växer under 2012. Tillväxten blir dock framöver väsentligt svagare än under 2010 och 2011. En förklaring till att det ser bättre ut för svensk ekonomi är att våra finanser är i relativt gott skick. Den offentliga sektorns ekonomi är i balans. Finanspolitiken behöver därför inte som i många andra länder stramas åt. Den svagare efterfrågan i ekonomin innebär att den sedan 2010 pågående återhämtningen på arbetsmarknaden mattas av och senare bryts. Det innebär också att risken ökar för att vi kommer att få minskande sysselsättning. Det betyder också att arbetslösheten ökar något.

Ränteutveckling

De långa räntorna har sjunkit kraftigt under sommaren och hösten och ligger nu på historiskt låga nivåer. Den femåriga räntan var i slutet av året lägre än tremånaders-räntan. På lite längre sikt kan dock stigande inflation göra att långräntorna vänder upp igen. Efter att ha sänkt räntan under 2008 och 2009 påbörjade riksbanken räntehöjningar under andra halvåret 2010. Den så kallade reporäntan har höjts från 0,25 procent i juli 2010 till 2,00 procent. I slutet på december sänkte Riksbanken reporäntan med 25 räntepunkter till 1,75. Den internationella finansiella krisen har medfört att Riksbanken de flesta bedömare tror nu att Riksbanken kommer att fortsätta sänka sina styrräntor under 2012.



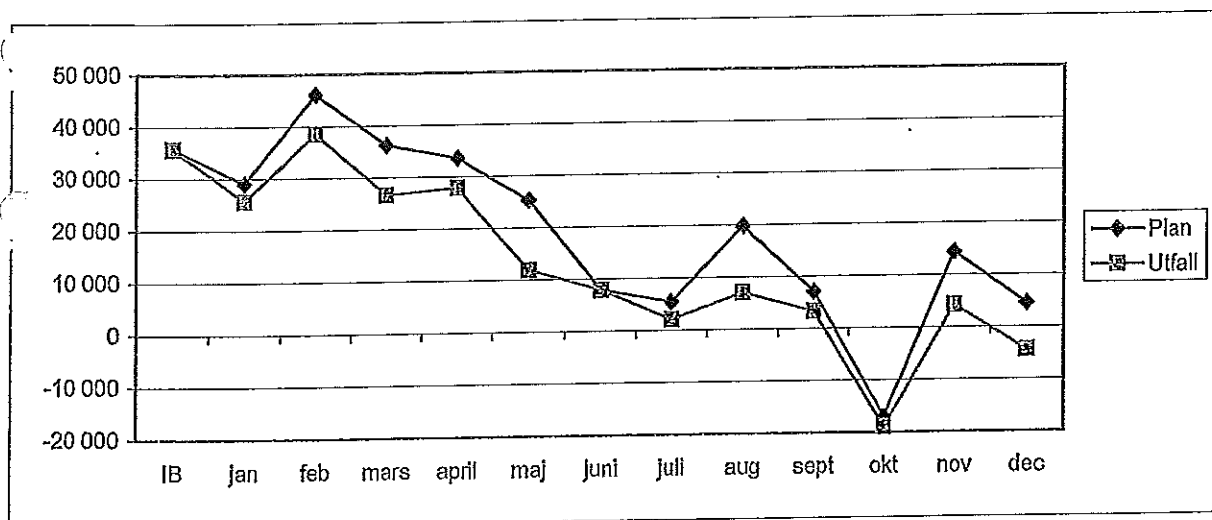
LIKVIDITET

Kommunens likviditet uppgick till -4,4 mkr per den 31 december. Likviditeten har minskat under perioden september till december 2011 med 11,5 mkr. Orsaken är framförallt omfattande investeringsverksamhet, bland annat investering i nytt reningsverk. Under sista tercialet 2011 investerades 65 mkr, totalt under året 170,2 mkr. Ett nytt lån på 30,0 mkr har tagits upp under perioden.

Likviditetsnivån den 31 augusti låg 8,9 mkr under plan. Det beror framförallt på högre utgifter för köpta tjänster än enligt plan.

Tanums Bostäders andel av koncernkontot uppgick till 4,5 mkr. Tanums Hamn & Turisms andel av koncernkontot uppgick till -1,9 mkr. Kommunens likviditet inkl bolagens andel av koncernkontot uppgick därmed till -1,8 mkr.

Likviditetsutveckling 2011



Likvid ställning

Belopp tkr	sep	okt	nov	dec	sep-dec
Ingående saldo	7 054	3 285	-18 961	4 190	7 054
betalningar	61 321	62 335	105 724	67 983	297 363
Utbetalningar	-65 090	-84 581	-82 573	-76 593	-308 837
Utgående saldo	3 285	-18 961	4 190	-4 420	-4 420

Placering av likviditet

Belopp tkr

Likviditeten var placerad 31/12 2011

Placering	Belopp
Kassa och dagskassor	26
Postgiro	0
Bank	-4 447
Bank (del i koncernkonto)	2 629
Total	-1 791

Löptid placeringar

Belopp tkr

Löptid	Belopp	Andel
Dagslån	-1 791	100,0%
Total	-1 791	100,0%

Placeringar september-december 2011

Belopp tkr

Värdepapper	Belopp
Dagslån (genomsnitt)	-1 963

Period	Ränta
20110901-20111231	-0,92%

ANUMS KOMMUN

finansieil rapport per 2011-12-31

	111231		110831		110430	
	kkkr	%	kkkr	%	kkkr	%
lån och derivat						
1. LÅN						
Kommuninvest	260 000	85	230 000	84	200 000	82
Sparbanken Tanum	45 000	15	45 000	16	45 000	18
Summa lån	305 000	100	275 000	100	245 000	100
Antal kontrakt	13		12		11	

	111231		110831		110430	
	Disp. kkr		Disp. kkr		Disp. kkr	
2. DERIVAT						
2.1. Swapar						
Nordea	25 000	1 st.	25 000		25 000	
SEB	130 000	5 st.	100 000		70 000	
Swedbank	70 000	4 st.	55 000		10 000	
Summa swapar	225 000		180 000		105 000	
Antal kontrakt	10		8		5	

	111231		110831		110430	
	kkkr	%	kkkr	%	kkkr	%
 Räntebindning förfalloprofil						
Inom 1 månad	190 000	62	195 000	71	105 000	43
1-3 månader	-110 000	-36	-100 000	-36	35 000	14
3-6 månader	0	0	0	0	0	0
6-12 månader	0	0	0	0	0	0
Summa inom ett år	80 000	26	95 000	35	140 000	57
1-2 år	0	0	0	0	0	0
2-3 år	0	0	0	0	0	0
3-4 år	0	0	0	0	0	0
4-5 år	0	0	0	0	0	0
5-6 år	75 000	25	0	0	0	0
6-7 år	10 000	3	75 000	27	75 000	31
7-8 år	0	0	10 000	4	10 000	4
8-9 år	20 000	7	20 000	7	0	0
9-10 år	120 000	39	75 000	27	20 000	8
Summa förfall	305 000	100	275 000	100	245 000	100

	111231	110831	110430
 Genomsnittsränta (effektiv)	3,35 %	3,55 %	3,40 %
 Räntebindning	5,98 år	5,21 år	3,05 år
 Kapitalbindning	3,18 år	3,77 år	4,49 år

	111231	110831	110430
 Löptid/duration	5,29 år	4,55 år	2,65 år
 Räntebindning exkl. derivat	0,06 år	0,06 år	0,03 år

	111231		110831		110430	
	kkkr	%	kkkr	%	kkkr	%
 Kapitalbindning förfalloprofil						
Inom 1 månad	55 000	18	55 000	20	45 000	18
1-3 månader	50 000	16	20 000	7	0	0
3-6 månader	0	0	0	0	0	0
6-12 månader	0	0	0	0	0	0
Summa inom ett år	105 000	34	75 000	27	45 000	18
1-2 år	0	0	0	0	0	0
2-3 år	40 000	13	40 000	15	20 000	8
3-4 år	20 000	7	0	0	20 000	8
4-5 år	75 000	25	20 000	7	20 000	8
5-6 år	40 000	13	75 000	27	75 000	31
6-7 år	0	0	40 000	15	40 000	16
7-8 år	25 000	8	25 000	9	25 000	10
8-9 år	0	0	0	0	0	0
9-10 år	0	0	0	0	0	0
> 10 år	0	0	0	0	0	0
Summa förfall	305 000	100	275 000	100	245 000	100

AVSTÄMNING MOT FINANSPOLICY

Lån och derivat

Tillåtna instrument är ränteswapar,
ränteterminer, FRA, Caps och Floors

Ränteswapar

Plöjning och löptider

Den genomsnittliga räntebindningstiden
i skuldportföljen skall ej understiga
1 år och ej överstiga 7 år

5,98 år

**Capitalbindning
profil**

Maximalt 30% av skuldportföljen bör
förfalla inom ett och samma år

34%
Högst inom 0-1 år

Upptagna och lösta lån och swapar 1 september - 31 december 2011

Portfölj grupp	Datum	Belopp	Beloppstyp	Motpartsgrupp	Referens	Ränta	Slutdag
Nyupplåning	2011-11-14	30 000 000	Start	Kommuninvest	Stibor 3 mån +akt.marg.	2,555	2012-02-14
Summa		30 000 000					
Swap	2011-09-23	15 000 000	Start Swap	Swedbank		2,530	2021-09-23
Swap	2011-12-20	30 000 000	Start Swap	SEB		2,280	2021-12-20
Summa		45 000 000					

Övriga villkorsändringar

KRAVSTATISTIK

	Antal fakturor			Debiterat, tkr		
	2011	2010	2009	2011	2010	2009
Va/renhållning	0	19 022	19 789	0	62 083	67 353
Slamavgifter	0	1 857	3 535	0	2 687	4 940
Hyror	486	505	534	3 275	5 680	5 523
Barnomsorg	6 976	6 726	6 514	6 717	6 479	6 279
Äldreomsorg	5 890	5 772	5 815	21 606	18 639	18 503
Musikskolan	463	504	477	310	304	289
Övrigt	5 031	5 284	5 215	72 335	70 451	65 329
Summa	18 846	39 670	41 879	104 243	166 323	168 216

KRAVÅTGÄRDER

Inkassokrav, %	2011	2010	2009
Va/renhållning	0	4,7	4,8
Slamavgifter	0	4,3	4,7
Hyror	1,9	2,0	3,1
Barnomsorg	5,8	6,7	5,3
Äldreomsorg	2,0	1,8	1,3
Musikskolan	8,6	10,1	10,5
Övrigt	6,9	6,8	6,6
Totalt	4,6	4,9	4,6

Övriga kravåtgärder	2011	2010	2009
Betalningsförelägganden, st	50	34	34
Avskrivna fordringar, tkr	180	687	162
Dröjsmålsräntor, tkr 1)	54	58	70
Kostnadsersättningar, tkr 1)	106	288	297
Ers avskrivna fordringar, tkr	128	136	45

1) inkl Tanums Bostäder AB och Tanums Hamn & Turism AB

KONCERNEN

FINANSRAPPORTSEPTEMBER-DECEMBER 2011

LIKVIDITET

Koncernens likviditet minskade under perioden september till december 2011 med 24,3 mkr.

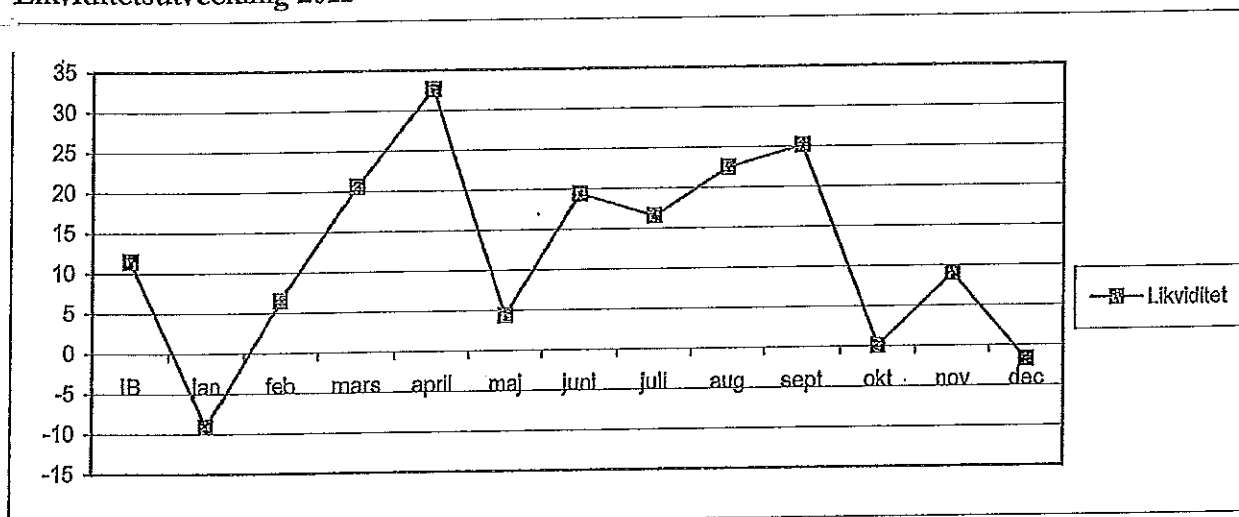
Kommunens likviditet minskade med 11,5 mkr, vilket framförallt beror på omfattande investeringsverksamhet.

Tanums Bostädets AB likviditet minskade med 6,6 mkr, vilket framförallt beror på lösen av lån.

Tanums Hamn & Turisms AB likviditet minskade under perioden med 6,2 mkr, vilket beror på vilket beror på ökade investeringar samt negativt betalningsflöde i den löpande verksamheten under sista tertialet.

Likviditeten uppgick till -1,8 mkr per den 31 december. Likviditeten har varit placerad på bank och kassa. Av koncernens likviditet uppgick kommunens andel till -4,4 mkr. THTAB:s och TBAB:s andel uppgick till -1,9 respektive 4,5 mkr.

Likviditetsutveckling 2011



Likvid ställning

Belopp tkr	sep	okt	nov	dec	sep-dec
Ingående saldo	22 487	25 144	96	9 028	22 487
Utgående saldo	25 144	96	9 028	-1 777	-1 777

Placering av likviditet

Belopp tkr

Likviditeten var placerad 31/12 2011

Placering	Belopp	Löptid placeringar		
		Löptid	Belopp	Andel
Kassa	40	Dagslån	-1 777	100,0%
Postgiro	0			
Bank	-1 817			
Total	-1 777	Total	-1 777	100,0%

Placeringar september-december 2011

Belopp tkr

Värdepapper	Belopp	Period	Ränta
Dagslån (genomsnitt)	12 613	20110901-20111231	0,91%

ANUMS KOMMUN MED BOLAG

finansieringsrapport per 2011-12-31

Lån och derivat

	111231	110831	110430
	kr	kr	kr
1. LÅN			
Kommuninvest	415 000	365 000	355 000
Nordea	25 000	25 000	25 000
SEB	0	30 000	30 000
Sparbanken Tanum	55 000	55 000	55 000
Summa lån	495 000	475 000	465 000
Antal kontrakt	22	21	22

2. DERIVAT

	Disp. kr	Disp. kr	Disp. kr
2.1. Swapar			
Nordea	40 000	25 000	25 000
SEB	240 000	180 000	110 000
Swedbank	120 000	105 000	50 000
Summa swapar	400 000	310 000	185 000
Antal kontrakt	19	15	9

	kr	%	kr	%	kr	%
Räntebindning						
Förfalloprofil						
Inom 1 månad	265 000	54	310 000	65	160 000	34
1-3 månader	-170 000	-34	-145 000	-31	120 000	26
3-6 månader	0	0	0	0	0	0
6-12 månader	0	0	0	0	0	0
Summa inom ett år	95 000	19	165 000	35	280 000	60
1-2 år	0	0	0	0	0	0
2-3 år	0	0	0	0	0	0
3-4 år	0	0	0	0	0	0
4-5 år	0	0	0	0	0	0
5-6 år	125 000	25	0	0	0	0
6-7 år	25 000	5	125 000	26	125 000	27
7-8 år	0	0	25 000	5	25 000	5
8-9 år	35 000	7	35 000	7	0	0
9-10 år	215 000	43	125 000	26	35 000	8
Summa förfall	495 000	100	475 000	100	465 000	100

och löptid

Genomsnittsränta (effektiv)	3,42 %	3,57 %	3,35 %
Räntebindning	6,58 år	5,19 år	2,86 år
Kapitalbindning	3,16 år	3,55 år	3,90 år

Löptid/duration	5,84 år	4,53 år	2,48 år
Räntebindning exkl. derivat	0,07 år	0,07 år	0,04 år

kapitalbindning

	kr	%	kr	%	kr	%
kapitalbindning						
Förfalloprofil						
Inom 1 månad	75 000	15	75 000	16	75 000	16
1-3 månader	70 000	14	30 000	6	10 000	2
3-6 månader	0	0	20 000	4	0	0
6-12 månader	0	0	0	0	30 000	6
Summa inom ett år	145 000	29	125 000	26	115 000	25
1-2 år	25 000	5	25 000	5	25 000	5
2-3 år	70 000	14	70 000	15	50 000	11
3-4 år	50 000	10	0	0	20 000	4
4-5 år	110 000	22	50 000	11	50 000	11
5-6 år	50 000	10	110 000	23	110 000	24
6-7 år	10 000	2	50 000	11	50 000	11
7-8 år	35 000	7	45 000	9	45 000	10
8-9 år	0	0	0	0	0	0
9-10 år	0	0	0	0	0	0
Summa förfall	495 000	100	475 000	100	465 000	100

AVSTÄMNING MOT FINANSPOLICY

Lån och derivat

Tillåtna Instrument är ränteswapar,
ränteterminer, FRA, Caps och Floors

Ränteswapar

Inta och löptider

Den genomsnittliga räntebindningstiden
i skuldportföljen skall ej understiga
1 år och ej överstiga 6 år

6,58 år

Öppitalbindning
Förfalloprofil

Maximalt 30% av skuldportföljen bör
förfalla inom ett och samma år

29%
Högst inom 0-1 år

Upptagna och lösta lån och swapar 1 september - 31 december 2011

Portfölj grupp	Datum	Belopp	Beloppstyp	Motpartsgrupp	Referens	Ränta	Slutdag
Tanums Kommun	2011-11-14						
		30 000 000	Start	Kommuninvest	Stibor 3 mån +akt.marg.	2,5550	2012-02-14
	2011-11-14	30 000 000					
Tanums Kommun		30 000 000					
Swapar							
	2011-09-23	15 000 000	Start Swap	Swedbank		2,5300	2021-09-23
	2011-12-20	30 000 000	Start Swap	SEB		2,2800	2021-12-20

Övriga villkorsändringar

Upptagna och lösta lån och swapar 1 september - 31 december 2011

Portfölj grupp	Datum	Belopp	Beloppstyp	Motpartsgrupp	Referens	Ränta	Slutdag
Tanums Bostäder AB	2011-11-25						
		20 000 000	Start	Kommuninvest	Stibor 3 mån +akt. marg.	2,5900	2012-02-27
	2011-11-25	20 000 000					
	2011-11-28						
		-30 000 000	Förfall	SEB	Stibor 3 mån +0,45%	2,9500	2011-11-28
	2011-11-28	-30 000 000					
Tanums Bostäder AB		-10 000 000					
Swapar							
	2011-09-23	15 000 000	Start Swap	Nordea		2,5250	2021-09-23
	2011-12-20	30 000 000	Start Swap	SEB		2,2800	2021-12-20

Övriga villkorsändringar

Bilaga till kommunfullmäktiges protokoll 2012-03-19 § 26

BILAGA till Kf protokoll
2012-03-19 § 26

BILAGA till Ks protokoll
2012-02-29 § 27

BILAGA till TN protokoll
2012-01-26 § 11



TANUMS
KOMMUN

Fastighet: Tanum Hamburgsund 17:22

Tomträttshavare: KB Tanum Hamburgsund 17:22, org nr: 969705-0764
Dinglevägen 4
456 47 Bovallstrand

Avgäld per år: 15 000 kronor

Det ursprungliga tomträttsavtalet (nedan kallat tomträttsavtal) är daterat 1993-08-31 och inskrivet 1993-10-15, akt 5941. Fastigheten är upplåten med tomträtt från 1993-08-01.

ÄNDRINGSAVTAL TILL TOMTRÄTTSAVTAL

Nu gällande avgäldsperiod utgår 2012-12-31. Med stöd av bestämmelserna i § 15 i tomträttsavtalet och enligt gällande lag har kommunfullmäktige beslutat att tomträttsavgälden för Hamburgsund 17:22 under kommande avgäldsperiod efter uppräknning med konsumentprisindex ska bestämmas till 19 000 kronor.

Till följd av detta har Tanums kommun och tomträttshavaren kommit överens om följande ändringar med avseende på tomträttsavtalet som i övrigt gäller i tillämpliga delar.

1. Den årliga avgälden under kommande avgäldsperiod 2013-01-01 till 2022-12-31 skall utgöra nittontusen (19 000) kronor.
2. Inskrivning av detta avtal ombesörjes och bekostas av kommunen.

Detta ändringsavtal har upprättats i två likalydande exemplar, varav kommunen och tomträttshavaren tagit var sitt.

För Tanums kommun:

För KB Tanum Hamburgsund 17:22:

Ort och datum:

Ort och datum:

.....
Clas-Åke Sörkvist

.....
Bo Ifver, för Bovallstrand Bar &
Restaurang AB

.....
Ulf Björkman

Bevittnas:

Bevittnas:

.....

.....

.....

.....

01.1

AKK

Bilaga till kommunfullmäktiges protokoll 2012-03-19 § 27

Medborgarförslag.

Omsorgsnämnden i Tanums kommun har en behjärtansvärd önskan, nämligen att det skall finnas s.k. gårdsråd i de sex äldreboenden som finns i vår kommun. Syftet är naturligtvis att utöka förbättring och trevnad för dess boende, samt de som fortfarande bor kvar i egen bostad, men har svårigheter att själva reda sig och därmed är berättigade till bistånd genom hemtjänst.

Gårdsrådet Östanvind startade 2008. Initiativtagare var undertecknad på anmaning av Omsorgsnämnden, där bland annat dess ordförande Roger Wallentin bevistade det första mötet i slutet av 2008.

Sedan dess har Gårdsrådet Östanvind bedrivit för boende och övriga brukare en synnerligen uppskattad verksamhet, som dessutom omvitnats inte minst av politiker och tjänstemän i Tanums kommun.

Den verksamhet som Gårdsrådets förtroendevalda volontärer bedriver är helt ideellt utan tanke på ersättning. Emellertid är trots detta kostnaderna relativt omfattande, om verksamheten skall ha ett för berörda brukare meningsfullt syfte. Hittills har denna bedrivits utan anslag från kommunen, men detta kan vi inte klara oss utan om vi skall fortsätta med ett gott arbete.

Betänk att människor som denna skrivelse åsyftar är gamla, ofta sjuka, dementa, funktionshindrade, flera i livets slutskede. Naturligtvis är deras vårdssituation god, men det där lilla extra som ett gårdsråd är till för är av stor betydelse för dessa människors trevnad.

I diskussionerna angående ekonomiskt anslag från kommunen har framförts att om Gårdsrådet på Östanvind får pengar skall även de andra ha det. Några motsättningar mellan mig och de som anför detta finns inte, ingen skall särbehandlas. Emellertid känns det frustrerande att ständigt vara på jakt efter pengar, och oviss om sådana beviljas av bidragsgivare. Därför måste en ändring till, annars ser jag det meningslöst att fortsätta. Det arbete som gårdsrådet gör befrämjar en svag grupp i vår kommun som dessutom sällan kan föra sin egen talan.

Med anledning av det jag här framhållit föreslår jag följande:

Att Tanums kommun beviljar ett anslag för år 2012 med kronor etthundratusen (100000) att fördela mellan befintliga gårdsråd allt efter var och ens verksamhet.

Att dessa pengar skall handhas hos Omsorgsnämnden och delas ut allt efter respektive gårdsråds ansökan och motiverande av användandet.

Att ingen fördröjande prövning om syftet för användandet sker, utan pengar skall skyndsamt insättas på uppgivet konto kopplat till respektive gårdsråd.

Att det åligger varje gårdsråd att nogsamt informera Omsorgsnämnden vid årets slut hur pengarna har använts.

Fossane i Tanums kommun 2011-07-13.

Med de bästas hälsningar

.....
Olle Wik

Kontakt: Olle Wik

Fossane Krushagen

66893 Ed.

0534-44017, 070-6701579, ollewik@telia.com.

Denna skrivelse är skickad till kommunstyrelsen i Tanums kommun som brev och E-post.



TANUMS
KOMMUN

Omsorgsförvaltningen
Laila Erlandsson

Datum
2011-01-09

Vår referens
20110273-706 On

Kommunstyrelsen

Kommissvar till Kommunstyrelsen avseende medborgarförslag 2011.0364-730 Ks

Bakgrund

Medborgarförslaget har inkommit som yrkar på att Tanums Kommun beviljar ett anslag för år 2012 med kronor etthundratusen att fördela mellan befintliga gårdsråd allt efter var och ens verksamhet. Att dessa pengar skall handhas hos omsorgsnämnden och delas ut allt efter respektive gårdsråds ansökan och motiverande av användandet.

Att ingen fördröjande prövning om syftet för användandet sker, utan pengar skall skyndsamt insättas på uppgett konto kopplat till respektive gårdsråd.

Att det åligger varje gårdsråd att nogsamt informera omsorgsnämnden vid årets slut hur pengarna har använts.

Syftet med gårdsråd är att deltagarna skall ges möjlighet att yttra sina önskemål och åsikter samt föreslå förändringar och förbättringar inom äldreomsorgen i Tanums Kommun. Gårdsråden skall verka för att aktiviteter skapar meningsfullhet och gemenskap. Det är önskvärt att gårdsråd finns i varje äldreomsorgsområde.

Varje äldreomsorgsområdes fritidsverksamhet har en årsbudget på 10 tkr. Under 2011 har

fritidsverksamheten dessutom erhållit 5 tkr per äldreomsorgsområde. Delar av denna summa har varit tänkt att användas till gårdsrådets verksamheter.

Då inga special destinerade medel har avsatts från Kommun fullmäktige till gårdsråden, finns inga möjligheter av omsorgsnämndens redan in-tecknade medel att avsätta 100 000 kronor till gårdsrådets

verksamhet.

Däremot finns möjlighet att avsätta 5000 kronor till fritidsverksamhetens olika äldreomsorgsområden även under 2012, vilket även inkluderar gårdsrådets verksamhet.


Att använda för aktiviteter som skapar meningsfullhet och gemenskap för de personer som bor på respektive boende eller personer som bor kvar i sitt ordinarie boende i området.

Roger Wallentin
Omsorgsnämndens ordförande

Maj Lätto-Karlsson
Omsorgschef

Postadress	Besöksadress	Telefon	E-postadress	Bankgiro
Tanums kommun	Apoteksvägen 6	0525-180 00 (vx)	on.diarium@tanum.se	429-8634
Omsorgskontoret	Tanumshede	Telefax	Internetadress	Org.nummer
57 81 Tanumshede		0525-182 58	www.tanum.se	212000-1348

Bilaga till kommunfullmäktiges protokoll 2012-03-19 § 28



-----Ursprungligt meddelande-----

Från: webredaktionen@tanum.se [mailto:webredaktionen@tanum.se]

Skickat: den 7 februari 2012 10:08

Till: Mbndiarium, Miljö&Byggnad

Ämne: [tanum.se] Kommentar via epost-formulär

Ditt meddelande:

Skriv in ditt meddelande här nedanför.

Hej jag heter Evelin och är 18 år fyllda.

Jag har följande förslag till er.

Jag tycker att det borde finnas mer fritidsaktiviteter i Tanum. För de yngre finns ju fritidsgården B-hallen som är öppet med jämna mellanrum, West Coast och Ted Active är ju också en bra satsning för de som vill hålla sig i form och röra på sig.

Men jag tycker det borde finnas något som man kan roa sig med en fredagkväll med sina kompisar. Och mitt förslag är att fixa i ordning en ordentlig bowlinghall. Det finns ju en i Grebbestad men det kallar jag för bowlinghall när det styrs av en dator. Så närmaste bowlinghall är antingen i Ed eller Uddevalla vilket blir en lång resa.

Genom att starta en bowlinghall med en tillhörande restaurang tror jag att det skulle ge Tanum ett stort lyft och att det skulle bli populärt.

meddelandetext.txt

Tror även att detta skulle minska att ungdomarna springer uppe på centrum och saboterar och stör allmänheten.
Så det tror jag skulle bli en lönsam satsning.

Med Vänliga Hälsningar Evelin.

Kontaktmetoder

Välj hur du helst vill bli kontaktad - välj endast ett alternativ.

E-post

Namn:

Skriv in ditt namn nedan:

Evelin Kristiansson



Postadress:

Skriv in din postadress (gatuadress, postnummer och postort).

Telefonnummer:

Fyll i ditt telefonnummer där vi kan nå dig på dagtid.

Epost-adress:

Skriv in din epost-adress nedan, om du vill få svar via epost. (Frivilligt)